



Joint

REF	DESCRIPTION	DESCRIPCIÓN	BESCHREIBUNG	DESCRIPCIÓN	
D049861-00	COIN DE PORTE MOULE	MOULDED DOOR CORNER	GEFORMTES TÜR ECK	ESQUINA DE PUERTA MOLDADA	
607807100	JOINT MOUSSE 20X15 L=1500	DOOR WHITE FOAM SEAL 20X15 L=1500	SCHAUMSTOFF DICHTUNG 20X15 L=1500	JUNTA ESPUMA BLANCO 20X15 L=1500	
D044224-00	JOINT TUBULAIRE D24X16.5 CLIP	PIPE DOOR SEAL D24X16.5 CLIP	ROHRFÖRMIGE DICHTUNG D24X16.5 CLIP	JUNTA TUBULAR D24X16.5 CLIP	
607807000	JOINT MOUSSE 15X25 ADHESIF	DOOR FOAM SEAL 15X25	KLEBENDE SCHAUMDICHTUNG 15X25	JUNTA ESPUMA 15X25 ADESIVO	
607804800	JOINT CAOUTCHOUC 26X20	CAOUTCHOUC DOOR SEAL 26X20	GUMMIDICHTUNG 26X20	JUNTA CAUCHO 26X20	
607805300	JOINT DE PORTE «CAFAC»	DOOR SEAL «CAFAC»	«CAFAC» TÜRDICHTUNG	JUNTA DE PUERTA «CAFAC»	
607807200	JOINT TUBULAIRE	PIPE DOOR SEAL OMEGA	ROHRFÖRMIGE DICHTUNG OMEGA	JUNTA TUBULAR OMEGA	
D057864-00	JOINT TUBULAIRE	PIPE DOOR SEAL OMEGA	ROHRFÖRMIGE DICHTUNG OMEGA	JUNTA TUBULAR OMEGA	

Articulation

REF	DESCRIPTION	DESCRIPCIÓN	BESCHREIBUNG	DESCRIPCIÓN	
D045227-01	AXE D'ARTICULATION D=30 L=84	HINGE SHAFT D=30 L=84	KIPPWELLE D=30 L=84	EJE DE ARTICULACION D=30 L=84	
D045227-02	AXE D'ARTICULATION D=25 L=84	HINGE SHAFT D=25 L=84	KIPPWELLE D=25 L=84	EJE DE ARTICULACION D=25 L=84	

Articulation

REF	DESCRIPTION	DESCRIPCIÓN	BESCHREIBUNG	DESCRIPCIÓN	
D045076-00	BAGUE DI=30 DE=34 L=20	SELF-LUBRICATING BEARING ID=30 OD=34 L=20	RING DI=30 DE=34 L=20	ANILLO DI=30 DE=34 L=20	
D007883	CHAPE MOULEE	MOLDED CLEVIS	GEFORMTER BÜGEL	CHAPA MOLDADA	
D045313-00	BAGUE DI=14 DE=20 L=20	SELF-LUBRICATING BEARING ID=14 OD=20 L=20	RING DI=14 DE=20 L=20	ANILLO DI=14 DE=20 L=20	
D037908-00	ROND ETIRE D=14 INOX L=3000	ROUND BAR D=14 STAINLESS L=3000	GEZOGENES RUNDES PROFIL D=14 V2A L=3000	PERFIL REDONDO ESTIRADO D=14 ACERO INOXIDABLE L=3000	
XD01650	AXE DOUBLE ARTICULATION + ARCEAU OSCILLANT	DOUBLE HINGE AXLE + OSCILLATING ROOFBOW	DOPPELGELENK BOLZEN + PENDEL DACHSPRIEGEL	EJE DOBLE ARTICULACION + ARQUILLO OSCILANTE	
ZZD004582-50	PENTURE L=80	STRAP HINGE L=80	SCHARNIER L=80	BISAGRA L=80	
D042390-10	CHAPE SUPPORT DOUBLE ARTICULATION + AXE	DOUBLE HINGE SUPPORT + AXLE	DOPPELGELENK BÜGEL + BOLZEN	SOPORTE DOBLE ARTICULACION + EJE	
D008839-10	PERROQUET MATRICE + AXE	UPPER DOOR HINGE + AXLE	GEFORMTE TÜRSCHARNIER + BOLZEN	BISAGRA CON EJE	
D036012-50	ROND ETIRE D=16 INOX L=3000	ROUND BAR D=16 STAINLESS L=3000	GEZOGENES RUNDES PROFIL D=16 V2A L=3000	PERFIL REDONDO ESTIRADO D=16 ACERO INOXIDABLE L=3000	
D008774	BIELLETTE DOUBLE ARTICULATION ENCASTREE	DOUBLE HINGE CONNECTING ROD	INTEGRIERTE DOPPELGELENKSTANDE	BIELA DOBLE ARTICULACION EMPOTRADA	
D040107-00	PALIER NU SIMPLE ARTICULATION DE PORTE	SIMPLE LOCK DOOR BEARING	EINFACHE TÜRGELENKLAGERUNG	CASQUILLO SOLO SIMPLE ARTICULACION DE PUERTA	











Articulation

REF	DESCRIPTION	DESCRIPCIÓN	BESCHREIBUNG	DESCRIPCIÓN	
D042389-00	FLASQUE DOUBLE ARTICULATION	UPPER DOOR HINGE FLANGE	DOPPELGELENK FLANSCH	SOPORTE DOBLE ARTICULACION	
D007867-00	AXE DE PALIER D'ARTICULATION DE PORTE	DOOR ARTICULATION BEARING AXLE	TÜRGELENK LAGERUNGSSTIFT	EJE CASQUILLO ARTICULACION	
XD00577	AXE SUR AXE ARTICULATION ET PORTE	DOOR HINGE AXLE	STIFT BEI KIPPWELLE UND TÜR	EJE SOBRE EJE ARTICULACION Y PUERTA	
D007387	AXE D'ARTICULATION PORTILLON	GRAIN HATCH AXLE	GETREIDESCHIEBER GELENK STIFT	EJE ARTICULACION PORTILLON	
D008839	PERROQUET MATRICE	UPPER DOOR HINGE	GEFORMTE TÜRSCHARNIER	BISAGRA	
D004582-01	PENTURE L=100	STRAP HINGE L=100	SCHARNIER L=100	BISAGRA L=100	
XD00522	FLASQUE D'AXE D'ARTICULATION	TIPPING SHAFT EAR FOR MECHANICAL OPENING	KIPPWELLENFLANSCH	CHAPA EJE DE ARTICULACION	
D040126-00	BAGUE DI=16 DE=22 L=25	SELF-LUBRICATING BEARING ID=16 OD=22 L=25	RING DI=16 DE=22 L=25	ANILLO DI=16 DE=22 L=25	
D009940	AXE PENTURE D=16	STRAP HINGE AXLE D=16	SCHARNIER STIFT D=16	EJE ARTICULACION D=16	
D041183-00	BAGUE D'USURE DOUBLE ARTICULATION DI=38 DE=42 L=22	SELF-LUBRICATING BEARING ID=38 OD=42 L=22	DOPPELGELENK VERSCHLEISSRING DI=38 DE=42 L=22	ANILLO DE DESGATSE DOBLE ARTICULACION DI=38 DE=42 L=22	
D040106-00	PALIER NU SIMPLE ARTICULATION DE PORTE	SIMPLE LOCK DOOR BEARING	EINFACHE TÜRGELENKLAGERUNG	CASQUILLO SOLO SIMPLE ARTICULACION DE PUERTA	

Fermeture

REF	DESCRIPTION	DESCRIPCIÓN	BESCHREIBUNG	DESCRIPCIÓN	
D051307-00	CROCHET DE RETENUE VANTAUX DE PORTE	DOOR HOLDER HOOK	TÜRFLÜGEL RÜCKHALTEHAKEN	GANCHO DE AGUANTE DE PUERTAS	
D046250-40	RETENUE DE CROCHET PORTE ETANCHE	LEAKPROOF DOOR RETAINER HOOK	HAKENHALTER BEI WASSERDICHTE TÜR	AGUANTA GANCHO PUERTA ESTANCA	
D038671-00	DEMI CREMONE DROITE	HALF DOOR LOCKING BAR	HALBE GESTANGEVERSCHLUSS RECHTE SEITE	MEDIA BARRA DE CIERRE DERECHA	
D007492	BIELLE CREMONE	CONNECTING ROD FOR LOCKING BAR	VERSCHLUSSARM STANGE	BIELA BARRA DE CIERRE	
D007840-00	AXE DE FERMETURE SIMPLE	SIMPLE LOCK AXLE	EINFACHER VERRIEGELUNGSSTIFT	EJE CIERRE SENCILLO	
D046250-30	RETENUE DE CROCHETS POUR FERMETURE DE PORTE	HOOK HOLDER FOR DOOR LOCKING	TÜRVERSCHLUSS HAKENHALTERUNG	AGUANTA GANCHO PARA CIERRE DE PUERTA	
D046944-00	CROCHET POUR ACCROCHE DE GRENOUILLE	TOGGLE FASTENER HOOK HOLDER	SCHNELLVERSCHLUSS-HAKEN	GANCHO PARA CIERRE RAPIDO	
D007735	PLAQUE D'USURE	WEAR PLATE	VERSCHEISSPLATTE	PLACA DESGASTE	
D007352	RETENUE DE CROCHET PORTE UNIVERSELLE	HOOK HOLDER DOUBLE LOCKED DOOR	UNIVERSALTÜR RÜCKHALTEHAKEN	RETENEDOR PUERTA UNIVERSAL	
607726700	CROCHET DE PORTE	DOOR HOOK	TÜRHAKEN	GANCHO PUERTA	
D007344	RETENUE DE CROCHET PORTE SIMPLE FERMETURE	HOOK HOLDER SINGLE LOCKED DOOR	TÜR RÜCKHALTEHAKEN BEI EINFACHEM VERSCHLUSS	RETENEDOR PUERTA CIERRE SENCILLO	












Fermeture

REF	DESCRIPTION	DESCRIPCIÓN	BESCHREIBUNG	DESCRIPCIÓN	
D009029	CROCHET DE FERMETURE	LOCK HOOK	VERSCHLUSSHAKEN	GANCHO DE CIERRE	
D007395	GACHE D'ARRET DE PORTE L=130	OPEN DOOR KEEPER L=130	TÜR SCHLISSKEIL L=130	SOPORTE RETENEDOR PUERTA L=130	
D009010	GACHE DE PORTE MOULEE	DOOR KEEPER	GEFORMTER TÜRHALTER	SOPORTE ENGANCHE DE PUERTA MOLDADA	
D009037	GACHE D'ARRET DE PORTE L=200	DOOR KEEPER L=200	TÜRHALTER L=200	SOPORTE RETENEDOR PUERTA L=200	
Axe / blocage					
REF	DESCRIPTION	DESCRIPCIÓN	BESCHREIBUNG	DESCRIPCIÓN	
D045227-06	AXE D'ARTICULATION D=25 L=98	ARTICULATION AXLE D=25 L=98	KIPPWELLE D=25 L=98	EJE DE ARTICULACION D=25 L=98	
D045858-00	BROCHE D=14 COUDEE	BROKEN PIN D=14	GEBROGENER STIFT D=14	BRISCA D=4 DOBLADA	
D040188-04	CALE DE REGLAGE RETENUE DE CROCHET EP=6	ADJUSTING WEDGE FOR HOOK RETAINER P=6	HAKENHALTER EINSTELLUNGSKEILE E=6	CALA DE ARREGLO AGUANTE DE GANCHO ESP=6	
D015738-10	AXE D=20 L=93 PORTE HYDRAULIQUE	HYDRAULIC DOOR AXLE D=20 L=93	STIFT BEI HYDRAULISCHE TÜR D=20 L=93	EJE D=20 L=93 PUERTA HIDRAULICA	
D051769-10	TARGET GAUCHE D=18 BLOCAGE ARBRE	LOCK SHAFT AXLE D=18	VERRIEGELUNGSWELLE LINKER SCHIESSBOLZEN D=18	PESTILLO IZQUIERDO D=18 BLOQUEO TRASERO	
ZZ233645-001	U DE BLOCAGE DE BRAS CREMONE	BLOCKING U FOR LOCK BAR	U FÖRMIGE SPERRUNG DES GESTANGEVERSCHUSSES	U DE BLOQUEO DE BRAZO BARRA DE CIERRE	





Axe / blocage

REF	DESCRIPTION	DESCRIPCIÓN	BESCHREIBUNG	DESCRIPCIÓN	
D038706-10	BROCHE COUDEE EQUIPEE D=16	BENT AXLE D=16	AUSGERÜSTETER GEKURVTER STIFT D=16	BRISCA DOBLADA EQUIPADA D=16	
D042555-01	PROFIL U BLOCAGE CREMONE	U FOR LOCKING BAR LOCK	GESTANGEVERSCHLUSS BLOCKIER U PROFIL	PERFIL U BLOQUEO BARRA DE CIERRE	
D051769-00	TARGET DROIT D=18 BLOCAGE ARBRE	LOCK SHAFT AXLE D=18	VERRIEGELUNGSWELLE RECHTER SCHIESSBOLZEN D=18	PESTILLO DERECHO D=18 BLOQUEO TRASERO	
D007506	RETENUE DE CROCHET	HOOK HOLDER	RÜCKHALTEHAKEN	AGUANTA GANCHO	
D047169-00	ARRET DE PORTE ARTICULE	ARTICULATED DOOR STOP	GELENKTE TÜRHALTERUNG	BLOQUEO DE PUERTA ARTICULADO	
D055833-00	BLOCAGE PORTE	OPENED DOOR HOOK	TÜRBLOCKIER-VORRICHTUNG	BLOQUEO PUERTA	
607726600	PLAQUE ACCROCHE	DOOR HOOK PLATE	BEFESTIGUNGSPLATTE	PLACA AGUANTE	
XD00640	BROCHE D=14	AXLE D=14	STIFT D=14	BROCHA D=14	
D044440-00	CALE ANTI-SAUT	DOOR STOP	ANTISPRUNGKEIL	CALA ANTI-SALTO	
D012011-00	BROCHE D=14	AXLE D=14	GEKURVTER STIFT D=14	BRISCA D=14	
XF00166	AXE DE SECURITE	SAFETY AXLE	SICHERHEITSTIFT	EJE DE SEGURIDAD	


Verrouillage

REF	DESCRIPTION	DESCRIPCIÓN	BESCHREIBUNG	DESCRIPCIÓN	
D013441	MECANISME DE VERROUILLAGE DE PORTE OSCILLANTE	OSCILLATING DOOR LOCK MECHANISM	PENDELKlappe VERRIEGELUNGS-MECHANISMUS	MECANISMO DE CIERRE DE PUERTA OSCILANTE	
D013476	ENSEMBLE CROCHET DE MECANISME DE VERROUILLAGE	LOCK MECHANISM HOOK	VERRIEGELUNGS-MECHANISMUS HAKEN	CONJUNTO GANCHO MECANISMO DE CIERRE	
D051806-00	POIGNEE D'OUVERTURE A DISTANCE	REMOTE OPENING HANDLE	SEITLICHE TÜR ÖFFNUNGSGRIFF	MANDO DE APERTURA A DISTANCIA	
D047011-00	TUBE ARRIERE TENDEUR GV AXE D=16	BACK TIGHTENER D=16	HINTERES SPANNROHR D=16	TUBO TRASERO TENSOR GV EJE D=16	
D042284-00	VERROUILLAGE INFÉRIEUR DE CREMONE	BACK LOCK FOR DOOR LOCK BAR	UNTERE VERRIEGELUNG DES GESTANGEVER-SCHLUSSES	CIERRE INFERIOR DE BARRA DE CIERRE	
D045296-00	CROCHET DE VERROUILLAGE PORTE HYDRAULIQUE	HYDRAULIC DOOR LOCK HOOK	VERRIEGELUNGSHAKEN BEI HYDRAULISCHER TÜR	GANCHO DE CIERRE PUERTA HIDRAULICA	
D040569-00	CROCHET VERROUILLAGE PNEUMATIQUE BENNE RONDE	PNEUMATIC LOCK SYSTEM HOOK	PNEUMATISCH GESTEUERTER HAKEN BEI HALBRUNDE MULDE	GANCHO CIERRE NEUMATICO ASTRO	
D049635-00	ARBRE DE VERROUILLAGE D=48,3 4 CROCHETS	LOCKING SHAFT 4 HOOKS D=48,3	VERRIEGELUNGSWELLE MIT 4 HAKEN D=48,3	EJE DE CIERRE D=48,3 CON 4 GANCHOS	
D048544-00	ARBRE VERROUILLAGE 4 CROCHETS D=48,3	LOCKING SHAFT 4 HOOKS D=48,3	4 HAKEN VERRIEGELUNGSWELLE D=48,3	EJE CIERRE 4 GANCHOS D=48,3	
D030435	BARILLET DE REGLAGE RESSORT DE PORTE	STOP DRUM	TÜRFEDEREINSTELLER	TORNILLO DE REGLAJE DEL RESORTE DE LA PUERTA	
D044016-00	RETENUE VERROUILLAGE A DISTANCE	REMOTE LOCK RETAINER	RÜCKHALTERUNG DER SEITLICHER ENTRIEGELUNGS-MECHANISMUS	AGUANTA CIERRE A DISTANCIA	





Verrouillage

REF	DESCRIPTION	DESCRIPCIÓN	BESCHREIBUNG	DESCRIPCIÓN	
D046157-10	PALIER DE VOLANT DE SERRAGE	GRIP EDGE HANDWHEEL	FLÜGELMUTTER LAGERUNG	SOPORTE PALOMETA DE CIERRE	
D007336	PALIER DE VERROUILLAGE PORTE UNIVERSELLE	DOOR LOCK BEARING	UNITÜR VERSCHLUSSLAGERUNG	CASQUILLO DE CIERRE PUERTA UNIVERSAL	
D048109-00	BARILLET D=50 INT ARBRE VERROUILLAGE	STOP DRUM D=50	VERSCHLUSSWELLEN BOLZEN D=50 INT	TORNILLO D=50 INT EJE CIERRE	
D007484	CROCHET VERROUILLAGE CREMONE	LOCKING BAR HOOK	GESTANGEVERSCHLUSS VERRIEGELUNGSHAKEN	GANCHO BLOQUEO BARRA DE CIERRE	
D044733-10	BRAS DE COMMANDE PNEUMATIQUE OUVERTURE PORTE	CONTROL ARM FOR PNEUMATICAL DOOR OPENING	TÜRÖFFNUNG PNEUMATISCHE STEUERUNGARM	BRAZO DE MANDO NEUMATICO APERTURA DE PUERTA	
D008863	PENE ARRET DE PORTE	DOOR LOCK	TÜRRIEGEL	BLOQUEO DE PUERTA	
D046159-00	GACHE DE VOLANT DE SERRAGE	TIGHTNESS DEVICE HOLDER	FLÜGELMUTTER GABELBÜGEL	CASQUILLO PALOMETA DE CIERRE	
D046158-10	RESSORT DE RAPPEL	SPRING	RÜCKHOHLFEDER	MUELLE RETORNO	
D042269-01	PALIER INFERIEUR VERROUILLAGE PORTE UNIVERSELLE	LOWER LOCK BEARING	UNTERE ERSCHLUSSLAGERUNG BEI UNIVERSALTÜR	CASQUILLO INFERIOR CIERRE PUERTA UNIVERSAL	
D013492	RESSORT DE RAPPEL L=80 D=25	SPRING L=80 D=25	RÜCKHOHLFEDER L=80 D=25	MUELLE RETORNO L=80 D=25	
D030295-00	RESSORT DE VERROUILLAGE DE PORTE	DOOR LOCKING SPRING	TÜRVERSCHLUSSFEDER	RESORTE DE CIERRE DE PUERTA	



Verrouillage

REF	DESCRIPTION	DESCRIPCIÓN	BESCHREIBUNG	DESCRIPCIÓN	
D040128-00	TENDEUR DE CHAPE D=16	CLEVIS TIGHTENER D=16	BÜGELSPANNER D=16	TENSOR DE CHAPA D=16	
D033787	PLAT D'USURE VERROUILLAGE DE PORTE	WEAR PLATE FOR LOCK DOOR	TÜRVERSCHLUSS VERSCHLEISSPLATTE	CHAPA DE DESGASTE CIERRE DE PUERTA	
D011864	MECANISME GAUCHE VERROUILLAGE DE PORTE	LEFT LOCK DOOR MECHANISM	TÜRVERSCHLUSS-MECHANISMUS LINKE SEITE	MECANISMO IZQUIERDO CIERRE PUERTA	
D024938	MECANISME DROIT VERROUILLAGE DE PORTE	RIGHT LOCK DOOR MECHANISM	TÜRVERSCHLUSS-MECHANISMUS RECHTE SEITE	MECANISMO DERECHO CIERRE DE PUERTA	
D012046-00	RESSORT TORSION PAS DROIT	TORSION SPRING RIGHT PITCH	DREHFEDER RECHTE SEITE	RESORTE TORSION DERECHO	
D012046-01	RESSORT TORSION PAS GAUCHE	TORSION SPRING LEFT PITCH	DREHFEDER LINKE SEITE	RESORTE TORSION IZQUIERDO	
D007379	GACHE DE VERROUILLAGE	LOCK KEEPER	SCHLISSKEIL	SOPORTE SEGURO CIERRE	
607903100	RESSORT DE TRACTION INOX	STAINLESS SPRING	V2A ZUGFEDER	RESORTE DE TRACCION ACERO INOXIDABLE	
D007360	PALIER DE VERROUILLAGE PORTE UNIVERSELLE SIMPLE FERMETURE	LOCK BEARING	VERRIEGELUNGS-LAGERUNG BEI UNITÜR MIT EINFACHEM VERSCHLUSS	BRAZO CIERRE DE SEGURIDAD	
D030805-00	AXE A TÊTE PLATE D=16 L=60	AXLE D=16 L=60	FLACHKOPF STIFT D=16 L=60	EJE CABEZA PLANA D=16 L=60	


Traverse

REF	DESCRIPTION	DESCRIPCIÓN	BESCHREIBUNG	DESCRIPCIÓN	
D050656-00	PENTURE DE CROCHET TRAVERSE SUPERIEURE	STRAP HINGE FOR CROSSMEMBER	HAKEN SCHARNIER DER TÜR TRAVERSE	BISAGRA DE GANCHO TRAVESANO SUPERIOR	
D042642-00	AXE TRAVERSE AMOVIBLE SUPERIEURE PORTE	REMOVABLE BACK CROSSMEMBER AXLE	OBERE TÜR TRAVERSE STIFT	EJE TRAVESANO AMOVIBLE SUPERIOR DE PUERTA	
ZZD010000-00	TRAVERSE AMOVIBLE L=2550	REMOVABLE CROSSMEMBER L=2550	ABNEHMBARE TRAVERSE L=2550	TRAVESANO AMOVIBLE L=2550	
D008979	CHARNIERE DROIT DE TRAVERSE AMOVIBLE	RIGHT REMOVABLE CROSSING HINGE	TÜR TRAVERSE RECHTES SCHARNIER	BISAGRA DERECHA DE TRAVESANO AMOVIBLE	
D008960	CHARNIERE GAUCHE DE TRAVERSE AMOVIBLE	LEFT REMOVABLE CROSSING HINGE	TÜR TRAVERSE LINKES SCHARNIER	BISAGRA IZQUIERDA DE TRAVESANO AMOVIBLE	
D009932	AXE DE TRAVERSE AMOVIBLE ZINGUE	REMOVABLE CROSSMEMBER AXLE	ABNEHMBARE TRAVERSE VERZINKTER STIFT	EJE DE TRAVESANO AMOVIBLE	

Finition

REF	DESCRIPTION	DESCRIPCIÓN	BESCHREIBUNG	DESCRIPCIÓN	
D007298	COIN DE PORTE MOULE	DOOR CORNER	GEFORMTES TÜRECK	ESQUINA DE PUERTA MOLDADA	
D007409	COIN MOULE FACE AVANT H=1850 > 2200	FRONT WALL BACK CORNER H=1850 > 2200	GUBECKE VORNE H=1850 > 2200	PIEZA ESQUINA MOLDADA FRONTAL H=1850 > 2200	

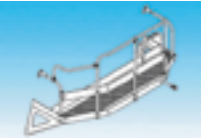



Chape

REF	DESCRIPTION	DESCRIPCIÓN	BESCHREIBUNG	DESCRIPCIÓN	
607752500	CHAPE MALE M16	M16 MALE CLEVIS	AUGENSCHRAUBE M16	CHAPA MACHO M16	


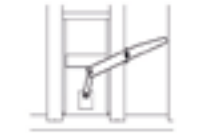


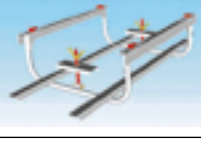

Chape

REF	DESCRIPTION	DESCRIPCIÓN	BESCHREIBUNG	DESCRIPCIÓN	
D040371-00	CHAPE MALE M16X225	M16x225 MALE CLEVIS	AUGENSCHRAUBE M16x225	EJE M16x225	
D045029-10	CHAPE FEMELLE M20X145	M20X145 FEMALE CLEVIS	GABELKOPF MIT GEWINDESTÜCK M20X145	CHAPA HEMBRA M20X145	
D030656	CHAPE MALE M20X225	M20X225 MALE CLEVIS	AUGENSCHRAUBE M20X225	CHAPA MACHO M20X225	
D046490-00	CHAPE ŒIL M16X160 INOX	M16X160 EYE CLEVIS	AUGENSCHRAUBE M16X160 V2A	CHAPA OJO M16X160 ACERO INOXIDABLE	
D019865-01	CHAPE MALE INOX M20X160 CE	CLEVIS M20X160 STAINLESS	AUGENSCHRAUBE M20X160 V2A EG	CHAPA ACERO INOXIDABLE M20X160 CE	
607752900	CHAPE M16	M16 CLEVIS	GABELKOPF M16	CHAPA M16	
D029119	CHAPE MALE PERCEE M16X125	M16X125 MALE CLEVIS	AUGENSCHRAUBE M16X125	CHAPA MACHO CON HUECO M16X125	



Ensemble projet

REF	DESCRIPTION	DESCRIPCIÓN	BESCHREIBUNG	DESCRIPCIÓN	
PASSERELLE	PASSERELLE	CATWALK	PODEST	PASARELA	
FLAT	FACE LATÉRALE	SIDE WALL	SEITENWAND	MULDADA LATERAL	
FAV	FACE AVANT	FRONT WALL	STIRNWAND	MULDADA FRONTAL	
CHASSIS	CHASSIS	CHASSIS	FAHRGESTELL	CHASIS	








Sous-ensemble

REF	DESCRIPTION	DESCRIPCIÓN	BESCHREIBUNG	DESCRIPCIÓN	
D035900-00	ENSEMBLE ECHELLE ARRIERE	REAR LADDER	HINTERE LEITER KOMPLETT	CONJUNTO ESCALERA TRASERA CISTERNA	
XF00633	KIT PORTILLON DROITE OU GAUCHE	GATE RIGHT OR LEFT	GETREIDESCHIEBER KOMPLETT RECHTS ODER LINKS	KIT PORTILLON DERECHO O IZQUIERDO	
TOLE D'ATTELAGE	TOLE D'ATTELAGE	KINGPIN PLATE	SATTELKUPPLUNGS-PLATTE	KINGPIN CHAPA	
H030728-04	PORTE ROUE SIMPLE ALU	ALUMINIUM SINGLE SPARE WHEEL HOLDER	ALUMINIUM EINFACHER ERSATZRADHALTER	SUPPORTE RUEDA INDIVIDUAL	
D035883-00	PORTE ROUE DOUBLE ALU	ALUMINIUM DOUBLE SPARE WHEEL HOLDER	ALUMINIUM DOPPELTER ERSATZRADHALTER	SUPPORTE RUEDA DOBLE	
ZZD051484	LAME DE PARE-CHOC ASSEMBLE	ALU ASSEMBLED BUMPER	UNTERFAHRSCHUTZ-PROFIL	PARACHOQUES ALU	




Sous-ensemble

REF	DESCRIPTION	DESCRIPCIÓN	BESCHREIBUNG	DESCRIPCIÓN	
PORTE	PORTE	DOOR	TÜR	PUERTA	
APPUI DE SELLETTE	APPUI DE SELLETTE	COUPLING AREA	KUPPLUNGSZONE	ZONA DE ACOPLAMIENTO	

Arceau

REF	DESCRIPTION	DESCRIPCIÓN	BESCHREIBUNG	DESCRIPCIÓN	
D051818-00	MANILLE FORGEE	FORGED SHACKLE	GESCHMIEDETER KARABINERHAKEN	MANILLA FORJADA	
D051817-00	ARCEAU UNIVERSEL F=100	UNIVERSAL ROOFBOW DEFLECTION=100	UNIVERSAL DACHSPRIEGEL F=100	ARQUILLO UNIVERSAL F=100	
607715000	MOUSQUETON L=100	SPRING HOOK L=100	KARABINERHAKEN L=100	MOSQUETON L=100	
D041899-00	CHAINE ENTRETOISE DE CAISSE	SPACER CHAIN	MULDEN VERSTREBUNGSKETTE	CADENA ESPACIADOR DE CAJA	
D051816-00	SUPPORT GACHE D'ARCEAU	ROOF BOW SUPPORT	DACHSPRIEGEL BÜGELHALTER	SOPORTE ENGANCHE ARQUILLO	
D045924-00	EMBOUT D'ARCEAU UNIVERSEL AXE LONG	ROOFBOW TIP	UNIVERSAL DACHSPRIEGEL ENDSTÜCK MIT LANGEM STIFT	PUNTERA DE ARQUILLO UNIVERSAL EJE LARGO	
D036505-00	MANILLE CHAINE ENTRETOISE	SPACER CHAIN SHACKLE	KETTEN SCHÄCKEL	MANILLA CADENA ESPACIADOR	

Retenue

REF	DESCRIPTION	DESCRIPCIÓN	BESCHREIBUNG	DESCRIPCIÓN	
D043992-10	TUBE GUIDE ARRET DE BACHE ESCAMOTABLE	PIPE GUIDE OF REMOVABLE TARPAULIN RETAINER	KLAPPBARES PLANENANSCHLAG FÜHRUNGSRÖHR	TUBO GUIA AGUANTA LONA ESCAMOTABLE	
D044037-00	RETENUE DE BACHE RABATTABLE	FOLDING TARPAULIN HOLDER	KLAPPBARER PLANENANSCHLAG	AGUANTA LONA ABATIBLE	
D030762-01	RETENUE DE BACHE DEPORTEE	DEPORTED TARPALIN HOLDER	GEKRÖPFER PLANENANSCHLAG	AGUANTA DE LONA NO RECTO	







Retenue

REF	DESCRIPTION	DESCRIPCIÓN	BESCHREIBUNG	DESCRIPCIÓN	
D044367-10	RETENUE DE BACHE DEPORTEE RETRACTABLE	COVER SHEET HOLDER	KLAPPBARER GEKRÖPFTER PLANENANSCHLAG	AGUANTA LONA NO RECTA RETRACTABLE	
XC10416	EMBOUT D'ARCEAU MOULE ALUMINIUM	ROOF BOW TIP	GEGOSSENES ALUMINIUM DACHSPRIEGEL ENDSTÜCK	PUNTERA ARQUILLO MOLDADO ALUMINIO	
D030762-00	RETENUE DE BACHE DEPORTEE	DEPORTED TARPALIN HOLDER	GEKRÖPFTER PLANENANSCHLAG	AGUANTA LONA NO RECTO	
D030756-00	RETENUE DE BACHE AMOVIBLE	REMOVABLE TARPALIN HOLDER	ABNEHMBARER PLANENANSCHLAG	AGUANTA LONA AMOVIBLE	
D009002-00	GLISSIERE MOULEE DE RETENUE DE BACHE	MOLDED SLIDE FOR TARPALIN RETAINER	EINSTECKTASCHE FÜR PLANENANSCHLAG	SOPORTE TUBO SUJECION LONA	
D038051-00	SUPPORT RETENUE DE BACHE COMPOSITE	COVER SHEET HOLDER SUPPORT	PLANENANSCHLAG HALTERUNG AUS KUNSTSTOFF	SOPORTE GANCHO SUJECION LONA	
D008995-00	EMBOUT ARCEAUX	ROOFBOW TIP	DACHSPRIEGEL ENDSTÜCK	PUNTERA ARQUILLO	
D038694-00	EMBOUT D'ARCEAU REGLABLE FLECHE=70	ADJUSTABLE ROOF BOW END PIECE, 70MM CAMBER	EINSTELLBARES DACHSPRIEGEL ENDSTÜCK SPREIZUNG =70	EMBUDO ARQUILLO REGULABLE DIM=70	
D038249-00	POTEAU DE RETENUE DE BACHE COMPOSITE	COVER SHEET HOLDER	PLANENANSCHLAG AUS KUNSTSTOFF	GANCHO SUJECION LONA	
D053381-00	ARRET DE BACHE MULTIFONCTION	UNIVERSAL TARPALIN HOLDER	MULTIFUNKTION PLANENANSCHLAG	AGUANTA LONA UNIVERSAL	


Tension

REF	DESCRIPTION	DESCRIPCIÓN	BESCHREIBUNG	DESCRIPCIÓN	
D043917-10	SANGLE L=10M + BOUCLE COUSUE	STRAP L=10M + LOOP	SPANNGURT L=10M + GENÄHTE DORN SCHLIESSE	CORREA L=10M + BORDE COCIDO	
D042969-01	SANGLE LONGITUDINALE L=11400	FORE AND AFT STRAP L=11400	SPANNGURT IN LÄNGSRICHTUNG L=11400	CORREA LONGITUDINAL L=11400	
D043957-00	SUPPORT SANGLE DEMONTABLE	REMOVABLE STRAP SUPPORT	ABNEHMBARE GURT HALTERUNG	SOPORTE CORREO DESMONTABLE	
607611100	COSSE CŒUR CABLE DE=8	GALVANIZED STEEL THIMBLE OD=8	KABELKLEMMME DE=8	PUNTERA CABLE DE=8	
D039679-00	PLOT PROTECTION DEBACHAGE LATERAL 1000x40x5	SIDE PROTECTION PAD FOR TARPALIN	PLANEN SCHUTZ 1000x40x5	CONTACTOR PROTECCION LONA LATERAL 1000x40x5	
607603100	SERRE CABLE D=8 ACIER GALVA	D=8 CABLE CLAMP	VERZINKTE KABELKLEMMME D=8	SUJETACABLE D=8 ACERO	
607201100	TOURNIQUET + CACHE RESSORT TIR	TURN STYLE + SPRING PROTECTION	DREHKREUZ + TIR FEDERHAUBE	TORNIQUETE + ESCONDE RESORTE TIR	
D043917-01	SANGLE L=4000 + BOUCLE COUSUE	STRAP L=4000 + LOOP	SPANNGURT L=4000 + GENÄHTE DORN SCHLIESSE	CORREA L=4000 + BORDE COCIDO	
D046225-00	GUIDE SANGLE	STRAP GUIDE	GURTFÜHRUNG	GUIA CORREA	
X036522-00	POIGNEE DE DEBACHAGE LATERAL	UNCOVER HANDLE	ROLLPLANE WICKELKURBEL	PUNADO DE LONA LATERAL	
607201800	BOUCLE TREUIL RESISTANCE 2T	RATCHET TIE-DOWN 2 TONS	RATSCHKE 2T	CIERRE TORNO DE MANO RESISTENCIA 2T	







Tension

REF	DESCRIPTION	DESCRIPCIÓN	BESCHREIBUNG	DESCRIPCIÓN	
D045053-00	SUPPORT SANGLE ALU DEMONTABLE	STRAP SUPPORT	ABNEHMBARE ALU GURT HALTERUNG	SOPORTE CORREA ALUMINIO DESMONTABLE	
607204300	BOUCLE TREUIL RESISTANCE 6T	RATCHET TIE-DOWN 6 T	6T RASCHE	CIERRE TORNO DE MANO RESISTENCIA 6T	
D043917-00	SANGLE L=2500 + BOUCLE COUSUE	STRAP L=2500 + LOOP	GURT L=2500 + GENÄHTE VERSCHLOSS	CORREA L=2500 + BORDE COCIDO	
607810700	REPOS DE SANGLE DE BACHAGE	LATERAL STRAP HOLDER	PLANENGURT GUMMIAUFLAGE	APOYO ESLINGA	
607200000	CROCHET DE BACHE	COVER SHEET HOOK	PLANENHAKEN	GANCHO LONA	
607202000	CABLE T.I.R. D=8	T.I.R. STEEL CABLE D=8	T.I.R.KABEL D=8	CABLE T.I.R. D=8	



Aile / bavette

REF	DESCRIPTION	DESCRIPCIÓN	BESCHREIBUNG	DESCRIPCIÓN	
D050183-00	BAVETTE NETWAY 490X1000	NETWAYMUD FLAP 490X1000	NETWAY SCHMUTZFÄNGER 490X1000	FALDILLA NETWAY 490X1000	
D046341-10	BAVETTE NETWAY 440X1000 + LOGO	MUD FLAP NETWAY 440X1000 + LOGOTYPE	NETWAY 440X1000 SCHMUTZFÄNGER + LOGO	FALDILLA NETWAY 440X1000 + LOGOTIPO	
D048657-10	TUBE ACIER SUPPORT AILE L=550 D=42	STEEL MUDWING SUPPORT L=550 D=42	KOTFLÜGEL STAHL HALTERUNGSRÖHR L=550 D=42	TUBO ACERO SOPORTE GUARDABARRO L=550 D=42	
D045388-00	KIT 2 JUPES NETROUTE H=150 L=4000	THIN LATERAL MUDGUARD H=150 L=4000	SATZ 2 RADABDECKUNG NETROUTE H=150 L=4000	KIT 2 FALDILAS NETROUTE H=150 L=4000	
ZZSD810003	COLLIER AILE	MUDWING COLLAR	KOTFLÜGELSHELLE	COLLAR GUARDABARRO DOMAR	
D046340-00	AILERON RIMFLAP 4660	1/4 ROUND MUD WING	RIMFLAP LEISTE 4660	ALA RIMFLAP 4660	
D048171-10	BAVETTE GRAND ROUTIER SIMPLE BENALU H=350 L=2300	WIDE MUD FLAP H=350 L=2300	GESAMTBREITE SCHMUTZFÄNGER H=350 L=2300	FALDILLA SENCILLA BENALU H=350 L=2300	
D044818-00	1/4 D'AILE MONTE SIMPLE GAUCHE POUR PARE-CHOC PNEUMATIQUE	LEFT ALUMINIUM MUDGUARD FOR PNEUMATIC BUMPER	1/4 KOTFLÜGEL EINFACHBEREIFUNG BEI PNEUMATISCH GESTEUERTEM UNTERFAHRSCHUTZ	1/4 DE ALA MONTAJE SENCILLO IZQUIERDO PARA PARACHOQUES NEUMATICO	
D039304-03	SUPPORT BARRE PARE-CYCLISTE CE E1350	SIDEGUARD SUPPORT E1350 CE	EG SEITLICHE SCHUTZEINRICHTUNG HALTER EG E1350	SOPORTE BARRA PARA-CICLISTA CE E1350	
D044818-01	1/4 D'AILE MONTE SIMPLE DROIT POUR PARE-CHOC PNEUMATIQUE	RIGHT ALUMINIUM MUDGUARD FOR PNEUMATIC BUMPER	1/4 KOTFLÜGEL EINFACHE BEREIFUNG - PNEUMATISCH GESTEUERTER UNTERFAHRSCHUTZ	1/4 DE ALA MONTAJE SENCILLO DERECHO PARA PARACHOQUES NEUMATICO	
D030028	COLLIER DE FIXATION AILE	MUDWING COLLAR	KOTFLÜGEL BEFESTIGUNGSLASCHE	COLLAR FIJACION ALA	







Aile / bavette

REF	DESCRIPTION	DESCRIPCIÓN	BESCHREIBUNG	DESCRIPCIÓN	
D048656-00	BAVETTE ANTI SPRAY L=420	ANTI SPRAY MUD FLAP L=420	ANTISPRAY SCHMUTZFÄNGER L=420	FALDILLA ANTISPRAY DOMAR L=420	
D048657-00	TUBE ACIER SUPPORT AILE L=550 D=42	STEEL MUDWING SUPPORT L=550 D=42	KOTFLÜGEL STAHLROHR L=550 D=42	TUBO ACERO SOPORTE GUARDABARRO L=550 D=42	
607115400	BAVETTE GRAVEE 600X400	MUD FLAP 600X400	SCHMUTZFÄNGER MIT LOGO 600X400	FALDILLA GRABADA 600X400	
H030388-10	BAVETTE ANTI SPRAY 385/445	ANTI SPRAY MUD FLAP 385/445	ANTI SPRAY SCHMUTZFÄNGER 385/445	FALDILLA ANTISPRAY 385/445	
607114500	BAVETTE GRAVEE LARGEUR 430	MUD FLAP L=430	SCHMUTZFÄNGER 430 BREIT	FALDILLA GRABADA ANCHO 430	
D008936-00	MATRICE SUPPORT GARDE BOUE	FORGED MUDGUARD SUPPORT	GESCHMIEDETE KOTFLÜGEL HALTERUNG	SOPORTE GUARDABARRO D=40	
D024125-01	TUBE SUPPORT AILE L=680	MUDWING SUPPORT L=680	KOTFLÜGEL ROHRHALTER L=680	TUBO SOPORTE ALA L=680	
607813700	BOUCHON TUBE D=40	D=40 PIPE CORK	ROHRSTOPFEN D=40	TAPA TUBO D=40	



Barre pare-cycliste

REF	DESCRIPTION	DESCRIPCIÓN	BESCHREIBUNG	DESCRIPCIÓN	
607756400	ETRIER FILETE 8x52 L=100X50	STAINLESS THREADED BAIL 8x52 L=100X50	U-BÜGEL MIT GEWINDE 8x52 L=100X50	ESTRIBO 8x52 L=100X50	
D043918-00	U SUPPORT BARRE PARE-CYCLISTE CE	U FOR SIDE GUARD SUPPORT	EG SEITLICHE SCHUTZEINRICHTUNG-HALTERUNG	U SOPORTE BARRA PARA-CICLISTA CE	

Barre pare-cycliste

REF	DESCRIPTION	DESCRIPCIÓN	BESCHREIBUNG	DESCRIPCIÓN	
607756100	ETRIER D=8	BAIL D=8	U-BÜGEL D=8	ESTRIBO D=8	
C006008-01	BRIDE DE FIXATION PARE-CYCLISTE	SIDE GUARD CLAMP	SEITLICHE SCHUTZEINRICHTUNG BEFESTIGUNGSFLANSCH	BRIDA FIJACION PARA-CICLISTA	
C006006-01	BOUCHON DEFLECTEUR PARE-CYCLISTE CEE	SIDE GUARD CAP	EC SEITLICHE SCHUTZEINRICHTUNG DEFLEKTOR ABDECKUNG	TAPA DEFLECTOR PARA-CICLISTA CEE	
C006007-01	BOUCHON ARRIERE PARE-CYCLISTE CEE	SIDE GUARD CAP	EG SEITLICHE SCHUTZEINRICHTUNG DECKEL HINTEN	TAPA TRASERA PARA-CICLISTA CEE	
D035420-00	CLAME ACIER	CLAMP	STAHLKLEMMME	CLAMA ACERO	
D037408-00	TIGE FIXE PARE-CYCLISTE	SREW STEM FOR SIDE GUARD	STARRE STANGE SEITLICHE SCHUTZEINRICHTUNG	FIJACION PARA-CICLISTA	
D037795-00	PROFIL SUPPORT PARE-CYCLISTE	SIDE GUARD SUPPORT PROFIL	SEITLICHE SCHUTZEINRICHTUNG HALTERUNGSPROFIL	PERFIL SOPORTE PARA-CICLISTA	
D016505	BOUCHON PARE-CYCLISTE D=46	SIDE GUARD CAP D=46	SEITLICHE SCHUTZEINRICHTUNG-SKAPPE D=46	TAPA PARA-CICLISTA D=46	

Pare-choc

REF	DESCRIPTION	DESCRIPCIÓN	BESCHREIBUNG	DESCRIPCIÓN	
D045796-01	CROSSE DROITE SUPPORT PARE CHOC ACIER + CHAPE REMORQUAGE	RIGHT BRACKET FOR BUMPER WITH REAR RACK CONNECTION	STAHL UNTERFAHRSCHEUTZ - RECHTE HALTERUNG + ABSCHLEPPKUPPLUNG	SOPORTE DERECHA PARACHOQUES ACERO + ARGOLLA REMOLQUE	
D045794-01	CORPS DE PARE CHOC ACIER GV L=386 H=237	LINKING PART FOR BUMPER L=386 H=237	UNTERFAHRSCHEUTZ STAHL HALTERUNG GV L=386 H=237	CUERPO PARACHOQUES ACERO L=386 H=237	

Pare-choc

Bumper


Unterfahrerschutz Parachoques

REF	DESCRIPTION	DESCRIPCIÓN	BESCHREIBUNG	DESCRIPCIÓN	
D045796-00	CROSSE GAUCHE SUPPORT PARE CHOC ACIER + CHAPE DE REMORQUAGE	LEFT BRACKET FOR BUMPER WITH REAR RACK CONNECTION	UNTERFAHRSCHUTZ STAHL HALTERUNG LINKE SEITE + ABSCHLEPPKUPPLUNG	SOPORTE IZQUIERDO PARACHOQUES ACERO + ARGOLLA DE REMOLQUE	
D047055-10	AXE D'ARTICULATION DE PARE-CHOC ACIER	HINGE BUSH FOR BUMPER	STAHL UNTERFAHRSCHUTZ GELENKBOLZEN	EJE DE ARTICULACION DE PARACHOQUES ACERO	
D045795-01	CROSSE INFERIEURE DE PARE CHOC ACIER	LOWER BRACKET FOR BUMPER	STAHL UNTERFAHRSCHUTZ UNTERE HALTERUNG	SOPORTE INFERIOR DE PARACHOQUES ACERO	
D045796-10	SUPPORT SUPERIEUR DE PARE CHOC ACIER	UPPER BRACKET FOR BUMPER	STAHL UNTERFAHRSCHUTZ OBERE HALTERUNG	SOPORTE SUPERIOR DE PARACHOQUES ACERO	
D045798-01	CORPS DE PARE CHOC ACIER TP L=311 H=175	LINKING PART FOR BUMPER L=311 H=175	UNTERFAHRSCHUTZ STAHLBOCK KURZE MULDEN L=311 H=175	CUERPO PARACHOQUES ACERO L=311 H=175	
D045799-01	CROSSE INFERIEURE DE PARE CHOC ACIER ARTICULE	LOWER ARTICULATED BRACKET FOR BUMPER	UNTERFAHRSCHUTZ UNTERER GELENKTER STAHLBOCK	SOPORTE INFERIOR DE PARACHOQUES ACERO ARTICULADO	
D026640-00	AXE DROIT D=16 INOX	STAINLESS STRAIGHT AXLE D=16	GERADER STIFT D=16 V2A	EJE DERECHO D=16 ACERO INOXIDABLE	
D026659	AXE EQUIPE ARTICULATION DE PARE-CHOC	BUMPER AXLE	UNTERFAHRSCHUTZ GELENK STIFT	EJE EQUIPADO ARTICULACION DE PARACHOQUES	
D052104-00	EMBOUT PARE CHOC FORGE	FORGED BUMPER TIP	UNTERFAHRSCHUTZ-ROHR ENDKAPPE	PUNTERA PARACHOQUES	
D015233	BOUCHON DROIT PARE-CHOC	RIGHT BUMPER CAP	UNTERFAHRSCHUTZ-ROHR ENDKAPPE RECHTS GUMMI	TAPA DERECHA PARACHOQUES	
D015231	BOUCHON GAUCHE PARE-CHOC	LEFT BUMPER CAP	UNTERFAHRSCHUTZ-ROHR ENDKAPPE LINKS GUMMI	TAPA IZQUIERDA ARA-CHOQUES	

Pare-choc

Bumper

Unterfahrerschutz Parachoques







REF	DESCRIPTION	DESCRIPCIÓN	BESCHREIBUNG	DESCRIPCIÓN	
D042791-00	BOUCHON PARE-CHOC EN U	U BUMPER CAP	U-FÖRMIGE UNTERFAHRSCHUTZ ABDECKUNG	TAPA PARACHOQUES EN U	

Coffre / porte-roue

Tool box / wheel carrier

Werkzeugkasten - Erstazradhalter

Cajón de herramientas / soporte rueda

REF	DESCRIPTION	DESCRIPCIÓN	BESCHREIBUNG	DESCRIPCIÓN	
D046949-00	BOITE A PAPIER D=125 L=345	PAPERS BOX D=125 L=345	DOKUMENTENKASTEN D=125 L=345	CAJON PAPELES D=125 L=345 NEGRA	
D048662-00	SUPPORT ACIER DROIT COFFRE A OUTILS L=424	RIGHT TOOL BOX HOLDER L=424	WERKZEUGKASTEN STAHL HALTERUNG RECHTE SEITE L=424	SOPORTE ACERO DERECHO CAJA HERRAMIENTAS L=424	
D048662-01	SUPPORT ACIER GAUCHE COFFRE A OUTILS L=424	LEFT TOOL BOX HOLDER L=424	WERKZEUGKASTEN STAHL HALTERUNG LINKE SEITE L=424	SOPORTE ACERO IZQUIERDO CAJA HERRAMIENTAS L=424	
607755100	FERMOIR A LEVIER DE COFFRE	BOX LOCK	WERKZEUGKASTEN HEBELVERSCHLUSS	CIERRE PALANCA CAJON	
D037974-00	MAILLON RAPIDE D=12	CHAIN LINK D=12	SCHNELL KETTENGLIED D=12	LAZO CADENA D=12	
D045813-00	AXE ARTICULATION INOX POUR PORTE ROUE ACIER	STAINLESS HINGE AXLE FOR STEEL SPARE WHEEL HOLDER	V2A GELENKSTIFT BEI STAHL ERSATZRADHALTER	EJE ARTICULACION ACERO INOXIDABLE PARA PORTA RUEDA ACERO	

Échelle

Ladder

Leiter




Escalera

REF	DESCRIPTION	DESCRIPCIÓN	BESCHREIBUNG	DESCRIPCIÓN	
D048695-00	ESCABEAU TELESCOPIQUE	TELESCOPIC STEP LADDER	TRITTLLEITER AUSZIEHBAR	ESCALERA TELESCOPICA ACERO	
607401400	ECELLE SIMPLE L=1750 FFM	SIMPLE LADDER L=1750 FFM	LEITER L=1750 SCHUBBODEN	ESCALERA SENCILLA TIPO S L=1750 FFM	

Échelle

REF	DESCRIPTION	DESCRIPCIÓN	BESCHREIBUNG	DESCRIPCIÓN	
D030199-00	ECHELLE ANTIDERAPANTE L=338	STRIPPING LADDER L=338	ANTIRUTSCH LEITER L=338	ESCALERA ANTIDESLIZANTE L=338	
D029151-00	SUPPORT ECHELLE SOUS CAISSE	UNDERBODY LADDER SUPPORT	LEITER HALTERUNG UNTER DER MULDE	SOPORTE ESCALERA DABAJO DE LA CAJA	
607401100	ECHELLE SIMPLE TYPE S L=3500	SIMPLE LADDER TYPE S L=3500	ALU LEITER TYP S L=3500	ESCALERA SENCILLA TIPO S L=3500	
X035492-05	ECHELLE D'ACCES PASSERELLE L=1207	CATWALK LADDER L=1207	PODEST EINSTIEGSLEITER L=1207	ESCALERA DE ACCESO PASARELA L=1207	
607401200	ECHELLE SIMPLE TYPE S L=4000	SIMPLE LADDER TYPE S L=4000	ALU LEITER TYP S L=4000	ESCALERA SENCILLA TIPO S L=4000	
607401000	ECHELLE SIMPLE TYPE S L=3000	SIMPLE LADDER TYPE S L=3000	ALU LEITER TYP S L=3000	ESCALERA SENCILLA TIPO S L=3000	
D018990	ECHELLE ANTIDERAPANTE L=600	NON SLIP LADDER L=600	ANTIRUTSCH LEITER L=600	ESCALERA ANTIDESLIZANTE L=600	






Liaison châssis / caisse

REF	DESCRIPTION	DESCRIPCIÓN	BESCHREIBUNG	DESCRIPCIÓN	
D040115-00	ENSEMBLE 1/2 ARTICULATION ARRIERE PCB	2 PART REAR TIPPING SHAFT ON PCB TIPPING CONTAINER CHASSIS	1/2 KIPPWELLE KIPPCONTAINER-CHASSIS	CONJUNTO 1/2 ARTICULACION TRASERA DE PCB	
600351100	CHEVILLE DE VERROUILLAGE SCHULZ	DOWEL PIN	SCHULZ TWISTLOCKPILZ	ENCLAVIJA DE CIERRE SCHULZ	
600351200	ECROU SCHULZ	SCHULZ NUT	SCHULZ VERRIEGELUNGS-MUTTER	TUERCA SCHULZ	

Liaison châssis / caisse

REF	DESCRIPTION	DESCRIPCIÓN	BESCHREIBUNG	DESCRIPCIÓN	
D043757-00	VERROU	BLOCKING DEVICE	VERRIEGELUNGS-KASTEN	CIERRE	
D040702-00	POIGNEE	HANDLE	GRIFF	PUNADO	
D028252	BOUCHON DE GRAISSEUR	GREASE NIPPLE	SCHMIERNIPPEL ABDECKUNG	TAPON ENGRASADOR	
D037101-00	VERROU ALUMINIUM USINE	ALUMINIUM LOCK	ALU GEFORMTE VERSCHLUSS	CIERRE ALUMINIO USINADO	
D046442-00	AXE DE BLOCAGE DE HYFIX EN POSITION TRANSVERSALE	HYFIX BOCKING AXLE	HIFIX BLOCKIERSTIFT IN QUER STELLUNG	EJE BLOQUEO DE HYFIX EN POSICION TRANSVERSAL	
D040700-00	VERROU	BLOCKING DEVICE	VERRIEGELUNG	CIERRE	
ZZ905000088	ECROU TWIST LOCK ZINGUE	TWIST LOCK BOLT	VERZINKTE TWIST LOCK MUTTER	TUERCA TWIST LOCK	
ZZ905000213	VIS TWIST LOCK ZINGUE	TWIST LOCK SCREW	VERZINKTE TWIST LOCK SCHRAUBE	TORNILLO TWIST LOCK	
ZZKIT-PALIER	PALIER D'ARTICULATION ASSEMBLE	ARTICULATION BEARING	KIPPWELLENLAGERUNG	CASQUILLO DE ARTICULACION ASEMBLADO	
607813500	BOUCHON PLASTIQUE NOIR POUR PALIER ARTICULATION	ARTICULATION BEARING CORCK	KIPPWELLE KUNSTSTOFF SCHWARZER DECKEL	TAPA PLASTICO NEGRO PARA SOPORTE ARTICULACION	
D051777-00	BAGUE D'USURE ARTICULATION DE BENNE	SELF-LUBRICATING BEARING	KIPPWELLE VERSCHLEISS RING	ANILLO DE DESGASTE ARTICULACION DE VOLQUETE	

Liaison
châssis / caisseLink body /
chassisVerbindung
Fahgestell / Mulde
Chasis / caja






REF	DESCRIPTION	DESCRIPCIÓN	BESCHREIBUNG	DESCRIPCIÓN	
D046350-00	VERROU HYFIX ALU	HYFIX BLOCKING DEVICE	HYFIX ALU MULDENBLOCKIER-VORRICHTUNG	BLOQUEO HYFIX ALUMINIO	
D002512	PALIER SUPERIEUR VERIN DE BENNAGE	UPPER TIPPING CYLINDER BRACKET	KIPPSTEMPEL OBERE LAGERUNG	CASQUILLO SUPERIOR CILINDRO DE VOLTEO	
D046350-10	PALIER HYFIX ALU	ALU HYFIX SUPPORT	ALU HYFIX LAGERUNG	SOPORTE HYFIX ALU	
ZZS006441-01	BANDE CAOUTCHOUC L=80	RUBBER BAND L=80	GUMMISTREIFE L=80	BANDA CAUCHO L=80	
D006828-00	REPOS DE CAISSE AVEC LOGO BENALU	RUBBER PAD	GUMMI AUFLAGE MIT BENALU LOGO	APOYO DE CAJA CON LOGOTIPO BENALU	

Composant

Component

Komponente

Componente









REF	DESCRIPTION	DESCRIPCIÓN	BESCHREIBUNG	DESCRIPCIÓN	
D043958-00	ETRIER M8 TUB D=30 INOX	STAINLESS THREADED BAIL D=30	M8 SATTEL D=30 V2A ROHR	ESTRIBO M8 TUBO D=30 ACERO INOXIDABLE	
D045730-00	CHAPE DE REMORQUAGE	TOWING CLEVIS	ABSCHLEPPKUPPLUNG	ARGOLLA DE REMOLQUE	
607755200	CROCHET DE FERMETURE LEVIER	LOCKING HOOK	HEBEL VERSCHLUSSHAKEN	GANCHO CIERRE PALANCA	
D039118-00	EMBOUT A AILETTE NOIR POUR TUBE D=30	END CAP FOR TUBE D=30	SCHWARZE FLÜGELMUTTER FÜR D=30 ROHR	PUNTERA CON ALITAS NEGRA PARA TUBO D=30	
607704000	ATTACHE CAPOT COMPLET	RUBBER FASTENER	HAUBENVERSCHLUSS KOMPLETT	GOMA RETENCION ESCALERA	

Composant

Component

Komponente

Componente







REF	DESCRIPTION	DESCRIPCIÓN	BESCHREIBUNG	DESCRIPCIÓN	
D046346-00	GRENOUILLE FERMETURE EXCENTRIQUE	TOGGLE FASTENER	EXZENTRISCHER SCHNELLVERSCHLUSS	CIERRE RAPIDO PARA CIERRE EXCENTRICO	
604202000	RESSORT AUXILIAIRE L=170 D=25	AUXILIARY SPRING L=170 D=25	ZUSATZFEDER L=170 D=25	MUELLE AUXILIAR L=170 D=25	
D012224-10	CABLE GALVA GAINE PVC D=2/3 L=400	PVC GAINED CABLE D=2/3 L=400	PVC GEHÜLLTER VERZINKTER KABEL D=2/3 L=400	CABLE ENFUNDA PVC D=2/3 L=400	
607754200	CROCHET DROIT DE GRENOUILLE	TOGGLE FASTENER HOOK	SCHNELLVERSCHLUSS RECHTER HAKEN	GANCHO DERECHO DE CIERRE RAPIDO	
607813600	BOUCHON TUBE D=30	D=30 PIPE CORK	ROHRDECKEL D=30	TAPA TUBO D=30	
607703500	CHARNIERE A SOUDER 50X50	WELD-ON HINGE 50X50	SCHARNIER ZU SCHWEISSEN 50X50	BISAGRA PARA SOLDAR 50X50	
607604100	CABLE GALVA GAINE PVC D=2/3 L=1000	PVC GAINED CABLE D=2/3 L=1000	PVC UMHÜLLTES VERZINKTES KABEL PVC D=2/3 L=1000	CABLE ENFUNDA PVC D=2/3 L=1000	
D012232	MANCHON ALU D=3	ALUMINIUM BUSHING SLEEVE D=3	ALUMINIUM HÜLSE D=3	MANGUITO ALU D=3	

Freinage

Braking

Bremse











Freno

REF	DESCRIPTION	DESCRIPCIÓN	BESCHREIBUNG	DESCRIPCIÓN	
C002041-02	CABLE ABS L=6M	ABS CABLE L=6M	ABS KABEL L=6M	CABLE 7638 VCS2 WABCO L=6M	
C002017-01	CABLE ISO EBS EB+ L=12M	EBS CABLE L=12M	ISO EBS EB+ KABEL L=12M	CABLE ISO 7638 EBS EB+ L=12M	
C002017-02	CABLE ISO EBS EB+ L=9M	EBS CABLE L=9M	ISO EBS EB+ KABEL L=9M	CABLE ISO 7638 EBS EB+ L=9M	
C002020-01	INFOCENTRE EBS EB+ L=6,5M	INFOCENTRE EBS EB+ L=6,5M	INFOCENTRE EBS EB+ L=6,5M	INFOCENTER EBS EB+ L=6,5M	
C002021-02	CABLE AUXILIAIRE L=2M	AUXILIARY CABLE L=2M	ZUSATZKABEL L=2M	CABLE AUXILIAR L=2M DIN	
C002021-03	CABLE AUXILIAIRE L=5M	AUXILIARY CABLE L=5M	ZUSATZKABEL L=5M	CABLE AUXILIAR L=5M DIN	
C002021-04	CABLE AUXILIAIRE L=18M	AUXILIARY CABLE L=18M	ZUSATZKABEL L=18M	CABLE AUXILIAR L=18M	
D046563-10	PROLONGATEUR CAPTEUR WABCO L=3M	FREE COULER CONNECTOR WABCO L=3M	WABCO SENSOR VERLÄNGERUNGSKABEL L=3M	ALARGADOR SENSOR WABCO L=3M	
C002014-01	VALVE DE RELAIS D'URGENCE	RELAY EMERGENCY VALVE	BREMSVENTIL	VALVULA RELE DE URGENCIA	
C002018-01	CABLE CAPTEUR EBS EB+ L=3M	EBS SENSOR CABLE L=3M	EBS EB+ SENSOR KABEL L=3M	CABLE SENSOR EBS EB+ L=3M	
F003362	CORRECTEUR MECANIQUE	MECHANICAL CORRECTOR	ALB REGLER MECHANISCH	CORRECTOR MECANICO	


Freinage

REF	DESCRIPTION	DESCRIPCIÓN	BESCHREIBUNG	DESCRIPCIÓN	
C002039-01	VALVE RELAIS ABS	ABS RELAY VALVE	ABS RELAISVENTIL	VALVULA RELE ABS	
C002041-01	CABLE ABS L=12M	CABLE ABS L=12M	ABS KABEL L=12M	CABLE 7638 VCS2 WABCO L=12M	
M020272	VASE FREIN DIAPHRAGME T30	SPRING BRAKE T30	T30 FEDERSPEICHER-ZYLINDER	CAMARA DE FRENO T30	
D046583-00	VALVE RELAIS D'URGENCE	RELAY VALVE	BREMSVENTIL	VALVULA RELE DE URGENCIA	
C002018-02	CABLE CAPTEUR EBS EB+ L=2M	EBS SENSOR CABLE L=2M	EBS EB+ SENSORKABEL L=2M	CABLE SENSOR EBS EB+ LARGO=2M	
F001971	VALVE DE DESSERRAGE RAPIDE 2V	QUICK RELEASE VALVE	SCHNELLÖSEVENTIL 2V	VALVULA ESCAPE RAPIDO 2 VIAS	
F001858	VALVE DE FREIN DE STATIONNEMENT ET DE DESSERRAGE	RELEASE AND PARKING BRAKE VALVE	FESTSTELLBREMSVENTIL	VALVULA DE FRENO DE ESTACIONAMIENTO Y DE AFLOJAMIENTO	
D044918-00	VASE DOUBLE T16/24 TSE HTLD64 DROIT	DOUBLE SPRING BRAKE T16/24 TSE HTLD64 RIGHT	FEDERSPEICHERZYLINDER T16/24 TSE HTLD64 RECHTE SEITE	ACTUADOR T16/24 TSE HTLD64 DERECHO	
D044918-01	VASE DOUBLE T16/24 TSE HTLD64 GAUCHE	DOUBLE SPRING BRAKE T16/24 TSE HTLD64 LEFT	FEDERSPEICHERZYLINDER T16/24 TSE HTLD64 LINKE SEITE	ACTUADOR T16/24 TSE HTLD64 IZQUIERDO	
D046558-00	RESERVOIR ALU 120L 4 ORIFICES EQUAL	ALUMINIUM TANK 120L 4 HOLES	ALU LUFTKESSEL 120L MIT 4 ANSCHLÜSSEN	TANQUE ALU 120L 4 ORIFICIOS EQUAL	
M058296	CABLE PROLONGATEUR CAPTEUR L=1,8M	FREE COULER CONNECTOR L=1,8M	SENSOR VERLÄNGERUNGSKABEL L=1,8M	CABLE ALARGADOR SENSOR L=1,8M	




Freinage

REF	DESCRIPTION	DESCRIPCIÓN	BESCHREIBUNG	DESCRIPCIÓN	
605115000	VASE T30 EFFORT TIRANT	SPRING BRAKE T30	ZIEHFEDERSPEICHER T30	PULMON T30 ESFUERZO TIRANTE	
D044922-00	VASE DBLE T24/30 TSE ALL STEEL	DOUBLE SPRING BRAKE T24/30	FEDERSPEICHER-ZYLINDER T24/30 TSE ALL STEEL	ACTUADOR T24/30 TSE ACERO	
D035921-00	BUTEE ELASTIQUE	LIMIT STOP	GUMMI ANSCHLAG	PIEZA DE AGUANTE ELASTICA	
D038084-00	SUPPORT COUSSIN DE RELEVAGE H=424/261	LIFT AIRBAG SUPPORT H=424/261	HALTERUNG DES LIFTACHSBALGES H=424/261	SOPORTE COJIN DE ELEVADOR H=424/261	
D044433-00	TIRANT RELEVAGE SUSPENSION ZA E1300	TIE ROD FOR AXLE LIFT ZA E1300	LIFTACHSE ZUGSTANGE BEI FEDERUNG ZA E1300	TIRANTE ELEVADOR SUSPENSION ZA E1300	
D042337-00	PATTE DE FIXATION DE TIRANT DE RELEVAGE	FIXING PAD FOR LIFTING ARM	BEFESTIGUNGSPLATTE DER LIFTACHSEN ZUGFEDER	PATA DE FIJACION DE TIRANTE DE ELEVADOR	
C002032-02	ABS 2S2M VCS2 WABCO	ABS 2S2M VCS2 WABCO	ABS 2S2M VCS2 WABCO	ABS 2S2M VCS2 WABCO	
C002048-02	CABLE COMMANDE AIDE DEMARRAGE EB+	FIRST METERS LIFTING AXLE SYSTEM CONTROL CABLE	EB+ ANFAHRHILFE STEUERKABEL	CABLE MANDO AYUDA AL ARRANQUE EB+	
D046560-00	VALVE DE RELEVAGE D'ESSIEU ELECTRIQUE	LIFT AXLE CONTROL VALVE	ELEKTRISCHES LIFTACHSVENTIL	VALVULA ELEVADOR EJE MANDO ELECTRICO	
D044904-03	KIT CAPTEUR ABS (CAPTEUR + CABLE + BAGUE)	ABS SENSOR KIT (SENSOR + CABLE + RING)	ABS SENSORSATZ (SENSOR + KABEL + RING)	KIT SENSOR ABS CABLE ANILLO	






Suspension

REF	DESCRIPTION	DESCRIPCIÓN	BESCHREIBUNG	DESCRIPCIÓN	
D002768-00	CALE DE MAIN DE SUSPENSION	HANGER BRACKET SUPPORT	FEDERSCHUH KEILE	SUPLEMENTO SOPORTE SUSPENSION	

Béquille

REF	DESCRIPTION	DESCRIPCIÓN	BESCHREIBUNG	DESCRIPCIÓN	
D045179-00	PAIRE DE BEQUILLE ALU A BROCHE	PAIR OF ALUMINIUM LANDING LEGS	PAAR ALU STÜTZFÜSSE MIT STECKER	PAAR PATAS ALUMINIO CON PASADOR	
D048708-00	ADAPTATEUR BEQUILLE	LANDING LEGS ADAPTER	STÜTZFUSS ADAPTER	KIT FIJACION PATAS DE APOYO	
C006013-02	BEQUILLE ARRIERE STABILISATRICE	STABILIZING LANDING LEGS	HINTERERE STÜTZWINDEN ZUR STABILISIERUNG	PATA TRASERA ESTABILIZADORA JOST MODUL	

Accessoire

REF	DESCRIPTION	DESCRIPCIÓN	BESCHREIBUNG	DESCRIPCIÓN	
M078319-01	PIVOT D'ATTELAGE 2" EP 10MM	KINGPIN 2" 10MM THICK	2" KÖNIGSZAPFEN 10MM DICK	KINGPIN 2" ESP 10MM	
H030319-01	COMPTEUR KILOMETRIQUE 385/65	KILOMETRIC COUNTER 385/65	HUBODOMETER 385/65	CONTADOR PARA NEUMATICO 385X65	
M078319-02	PIVOT D'ATTELAGE 2" EP 8MM	KINGPIN 2" 8MM THICK	2" KÖNIGSZAPFEN 8MM DICK	KINGPIN 2" ESP 8MM	
C006009-02	CALE DE ROUE PLASTIQUE JAUNE	WHEEL SHOCK	GELBER KUNSTSTOFF RADKEIL	CALZO RUEDA PLASTICO AMARILLO	
D039643-00	PIVOT D'ATTELAGE 2"	KINGPIN 2"	2" KÖNIGSZAPFEN	KINGPIN 2"	




Feu

REF	DESCRIPTION	DESCRIPCIÓN	BESCHREIBUNG	DESCRIPCIÓN	
F008097	FEU DE POSITION AVANT	FRONT POSITION LIGHT	VORDERE POSITIONSLEUCHTE	LUZ POSICION DELANTERA DI=47	
F008917	FEU 5 FONCTIONS ARRIERE DROIT	RIGHT REAR LIGHT 5 FUNCTIONS	5 KAMMER HECKLEUCHTEN RECHTS	LUZ TRASERA DERECHA 5 FUNCIONES VALEO LC5 CABLE	
F008925	FEU 5 FONCTIONS ARRIERE GAUCHE	LEFT REAR LIGHT 5 FUNCTIONS	5 KAMMER HECKLEUCHTE LINKS	LUZ TRASERA IZQUIERDA 5 FUNCIONES VALEO LC5 CABLE	
D046718-00	FEU ARRIERE ROND 3 FONCTIONS	ROUND REAR LIGHT 3 FUNCTIONS	RUNDE 3 KAMMERLEUCHTEN	LUZ TRASERA REDONDA 3 FUNCIONES	
D045731-00	GRILLE PROTÈGE FEU LC8	PROTECTION GRID FOR LIGHT LC8	LC8 LEUCHTEN SCHUTZGITTER	REJILLA PROTECCION LUZ LC8	
D051572-00	PHARE DE TRAVAIL LED	LED WORKING LIGHT	LED ARBEITSSCHEINWERFER	LUZ DE TRABAJO LED 24V	
F006256	FEU AVANT	FRONT LIGHT	VORDERE BELEUCHTUNG	LUZ DELANTERA	
ZZF007643	FEU DE POSITION AVANT	FRONT POSITION LIGHT	VORDERE POSITIONSLEUCHTE	LUZ DE POSICION DELANTERA BLANCA	
D046717-00	FEU DE GABARIT LED AVANT CAP L=1,5M	LED FRONT CLEARANCE LIGHT 1,5M CABLE	VORDERE UMRISSELEUCHTE MIT LED L=1,5M	LUZ DE POSICION DELANTERA L=1,5M	
D046711-00	FEU DE GABARIT ANTENNE DROIT CAP L=1,8M	RIGHT "HORN TYPE" CLEARANCE LIGHT 1,8M CABLE	UMRISSELEUCHTE RECHTE SEITE - SELBSTBOHRENDER ANSCHLUSS L=1,8M	LUZ DE POSICION LATERAL DERECHO L=1,8M	
F006906	FEU LATERAL + CATADIOPTRE	SIDE MARKING LIGHT	SEITLICHE MARKIERUNGSLUCHTE + REFLEKTOR	PILOTO LATERAL + CATADIOPTICO	

Feu

REF	DESCRIPTION	DESCRIPCIÓN	BESCHREIBUNG	DESCRIPCIÓN	
D046711-01	FEU DE GABARIT ANTENNE GAUCHE CAP L=1,8M	LEFT «HORN TYPE» CLEARANCE LIGHT 1,8M CABLE	UMRISSLEUCHTE LINKE SEITE - SELBSTBOHRENDE ANSCHLUSS L=1,8M	LUZ DE POSICION LATERAL IZQDO L=1,8M	
C003095-00	ALARME DE REcul SUR FEUX LC8	BACKWARD ALARM ON LIGHT LC8	RÜCKFAHRALARM AUF LC8 LEUCHTEN	ALARMA RETROCESO EN LUCES LC8	
D046721-10	FEU DE GABARIT DROIT CAB	RIGHT CLEARANCE LIGHT	UMRISSLEUCHTE RECHTE SEITE	LUZ DE POSICION DERECHA	
D046721-00	FEU DE GABARIT GAUCHE CAB	LEFT CLEARANCE LIGHT	UMRISSLEUCHTE LINKE SEITE	LUZ DE POSICION IZQUIERDA	
D045961-01	FEU DE TRAVAIL AMBRE 35W	AMBER WORKING LIGHT 35W	35W ORANGER ARBEITSSCHEINWERFER	LUZ TRABAJO AMBAR H3 35W	
C003063-02	FEU ECLAIREUR DE PLAQUE	LIGHT FOR PLATE	NUMMERNSCHILD BELEUCHTUNG	LUZ DE MATRICULA	
D045961-00	FEU DE TRAVAIL BLANC 70W	WHITE WORKING LIGHT 70W	70W WEISSER ARBEITSSCHEINWERFER	LUZ TRABAJO BLANCA H3 70W	
D046703-00	CABLE FEU Y	LIGHT Y CABLE	Y BELEUCHTUNGS-KABELSATZ	CABLE LUZ Y	
D040791-50	FEU LATERAL A LED + SUPPORT RIGIDE 90°	SIDE MARKING LIGHT + 90° SUPPORT	LED SEITLICHE MARKIERUNGSLEUCHTE + 90° STARRE HALTERUNG	LUZ LATERAL DE LED + SOPORTE RIGIDO 90°	
F130036-01	FEU LATERAL LED CAP L=0,3M	SIDE MARKING LIGHT 0,3M CABLE	LED SEITLICHE MARKIERUNGSLEUCHTE L=0,3M	LUZ LATERAL LED CAP L=0,3M	
D046706-04	FEU DE GABARIT PENDENTIF CAP L=0,4M	DROP CLEARANCE LIGHT 0,4M CABLE	UMRISSPENDELLEUCHTE L=0,4M	LUZ DE POSICION LATERAL L=0,4M	

Feu






REF	DESCRIPTION	DESCRIPCIÓN	BESCHREIBUNG	DESCRIPCIÓN	
D046705-09	FEU DE POSITION A LED CAP L=0,9M	LED POSITION LIGHT 0,9M CABLE	POSITIONSLEUCHTE MIT LED L=0,9M	LUZ POSICION LED BLANCA CAP L=0,9M	
F006892	FEU LATERAL + CATADIOPTRE	SIDE MARKING LIGHT	SEITLICHE MARKIERUNGSLEUCHTE + REFLEKTOR	PILOTO LATERAL + CATADIOPTRICO	
F006620	CATADIOPTRE TRIANGULAIRE ROUGE	RED TRIANGLE REFLECTOR	DREIECKIGER REFLEKTOR	CATADIOPTRICO TRIANGULAR ROJO	
C003057-01	FEU ARRIERE LC8 GAUCHE	LEFT REAR LIGHT LC8	LC8 RÜCKLEUCHTE LINKE SEITE	LUZ TRASERA LC8 IZQUIERDA	
C003056-01	FEU ARRIERE LC8 DROIT	RIGHT REAR LIGHT LC8	LC8 RÜCKLEUCHTE RECHTE SEITE	LUZ TRASERA LC8 DERECHA	
F006299	FEU DE GABARIT	CLEARANCE LIGHT	UMRISSLEUCHTE	LUZ DE POSICION	
F006612	CATADIOPTRE ROND ORANGE	ORANGE ROUND REFLECTOR	ORANGE RUNDER RÜCKSTRAHLER	CATADIOPTRICO REDONDO AMBAR	
D046704-03	FEU LATERAL A LED CAP L=3M	LED SIDE MARKING LIGHT 3M CABLE	LED MARKIERUNGSLEUCHTE L=3M	LUZ LATERAL LED CAP L=3M	
Câble					
REF	DESCRIPTION	DESCRIPCIÓN	BESCHREIBUNG	DESCRIPCIÓN	
C002021-01	CABLE AUXILIAIRE L=7M	AUXILIARY CABLE L=7M	ZUSATZKABEL L=7M	CABLE AUXILIAR L=7M	
M058318	CABLE PROLONGATEUR CAPTEUR L=3M	FREE COULER CONNECTOR L=3M	SENSOR VERLÄNGERUNGSKABEL L=3M	CABLE ALARGADOR SENSOR L=3M	

Relai / interrupteur

Switch / relay

Relais / Schalter

Relés / interruptores





REF	DESCRIPTION	DESCRIPCIÓN	BESCHREIBUNG	DESCRIPCIÓN	
605155300	RELAIS TEMPORISE ELECTRIQUE	TEMPORISED RELAY	ELEKTRISCHES ZEITRELAIS	RELE TEMPORIZADO ELECTRICO	
D046714-00	INTERRUPTEUR ROTATIF 1 CONTACT	TURNING KNOB 1 CONTACT	1 KONTAKT DREHSCHALTER	INTERRUPTOR ROTATIVO 1 CONTACTO	
D045781-00	CONNECTEUR ELECTROVALVE POUR 3/2	ELECTROVALVE PLUG FOR 3/2	MAGNETVENTIL ANSCHLUSS FÜR 3/2	CONECTOR ELECTROVALVULA PARA 3/2	
F006000	BOITE DE JONCTION 16 ENTRES AVCC 10 BOUCHONS EQUIPES DE JOINT	JUNCTION BOX 16 INPUTS 10 CORKS	16 ANSCHLUSS VERTEILERDOSE MIT 10 STÖPSELN UND DICHTUNGEN	CAJON DE JUNTA 16 ENTRADAS CON 10 TAPAS EQUIPADAS DE JUNTAS	
D046719-00	CONNECTEUR 320A 24V	CONNECTOR 320A 24V	SCHALTER 320A 24V	CONECTOR 320A 24V	

Valve / vanne / clapet

Valve

Ventile

Válvulas


REF	DESCRIPTION	DESCRIPCIÓN	BESCHREIBUNG	DESCRIPCIÓN	
D037541-00	CLAPET ANTI-RETOUR D=36	CHECK VALVE D=36	RÜCKSCHLAGVENTIL D=36	VALVULA ANTI-RETORNO D=36	
603811100	CLAPET ANTI-RETOUR PILOTE SIMPLE	CHECK VALVE	RÜCKSCHLAGVENTIL MIT EINFACHER STEUERUNG	VALVULA ANTI-RETORNO PILOTO SIMPLE	
D046362-00	ROBINET 3/8 F/F SS PURGE 1/4T	VALVE 3/8 FEMALE/ FEMALE 1/4T	3/8 FIF SS 1/4T ENTLERUNGVENTIL	GRIFO 3/8 FIF SS PURGA 1/4T	
D045393-00	VANNE D'ARRET A BILLE 1/4	BALL STOP GATE 1/4	1/4 KUGELHAHN	VALVULA DE PARADA 1/4	

Vérin

Cylinder

Kippstempel

Cilindro


REF	DESCRIPTION	DESCRIPCIÓN	BESCHREIBUNG	DESCRIPCIÓN	
D046287-00	VERIN DE 40X25	CYLINDER 40X25	ZYLINDER DE 40X25	CILINDRO 40X25	

Distributeur / limiteur / filtre

Control valve / filter

Verteiler / Begrenzer / Filter

Distribuidor / limitador / filtro


REF	DESCRIPTION	DESCRIPCIÓN	BESCHREIBUNG	DESCRIPCIÓN	
D037205-01	FILTRE D'ECHAPPEMENT FILETE 1/4 GAZ PLASTIQUE	EXHAUST FILTER	KUNSTSTOFF AUSLASSFILTER MIT GEWINDE 1/4 GAS	FILTRO DE ESCAPE 1/4 GAS PLASTICO	

Support / réservoir

Holder / tank

Tank / Halterungen

Tanque

REF	DESCRIPTION	DESCRIPCIÓN	BESCHREIBUNG	DESCRIPCIÓN	
D045319-10	RESERVOIR ALU 210L HYDRAULIQUE	ALUMINIUM TANK 210L	210L ALUMINIUM ÖLTANK	TANQUE ALU 210L HIDRAULICO	



Connectique / joint

REF	DESCRIPTION	DESCRIPCIÓN	BESCHREIBUNG	DESCRIPCIÓN	
D045560-00	BOUCHON RENIFLARD 3/4"	NON SPILL TYPE AIR VENT 3/4"	ENTLÜFTUNGSSTOPFEN 3/4"	TAPON ANTIREGRESO 3/4"	
D003985-01	COUPLEUR RAPIDE HYDRAULIQUE M 3/4"	QUICK COUPLER MALE 3/4"	M 3/4" HYDRAULISCHE SCHNELLKUPPLUNG	ACOPLADOR RAPIDO HIDRAULICO M 3/4"	
D045359-00	JOINT TORIQUE a=37,69 x d=3,53	DONUT SEAL a=37,69 x d=3,53	O RING a=37,69 x d=3,53	JUNTA TORICA a=37,69 x d=3,53	
603721200	RENIFLARD 1" 800 L/MN 40 µ	NON SPILL TYPE AIR VENT 800L/MN 40 µ	1" ENTLÜFTUNGSSTOPFEN 800L/MN 40 µ	ANTIREGRESO 1" 800L/MN 40 µ	
D045560-10	BOUCHON RENIFLARD 3/4" PRESSEUR	NON SPILL TYPE AIR VENT 3/4"	ENTLÜFTUNGSSTOPFEN DECKEL 3/4"	TAPON ANTIREGRESO 3/4"	
D042228-00	FLEXIBLE HYDRAULIQUE 1/4"	HYDRAULIC HOSE 1/4"	1/4" HYDRAULIK SCHLAUCH	FLEXIBLE HIDRAULICO 1/4"	
603811200	ETRANGLEUR DE DEBIT 1/4" GAZ	FLOW-REGULATING VALVE 1/4"	DURCHFLUSS-BEGRENZER 1/4" GAS	ESTRANGULADOR DE DEBITO 1/4" GAS	
D037201-00	ETRANGLEUR DEBIT BIDIRECTIONNEL	FLOW-REGULATING VALVE	2 WEGE DURCHFLUSS-BEGRENZER	ESTRANGULADOR DEBITO BIDIRECCIONAL	
D003799	FLEXIBLE HYDRAULIQUE 3/4"	HYDRAULIC HOSE 3/4"	3/4" HYDRAULISCHE SCHLAUCH	FLEXIBLE HIDRAULICO 3/4"	

Valve / distributeur

REF	DESCRIPTION	DESCRIPCIÓN	BESCHREIBUNG	DESCRIPCIÓN	
D052056-00	TUBE ENTRETOISE D=16 EP=2 L=4 ACIER	SPACER PIPE D=16 T=2 L=4 STEEL	DISTANZROHR D=16 E=2 L=4 STAHL	TUBO ESPACIADOR D=16 ESP=2 L=4 ACERO	
D045367-00	DISTRIBUTEUR DE COMMANDE PNEUMATIQUE POUR DISTRIBUTEUR HYDRAULIQUE	DISTRIBUTION DEVICE	PNEUMATISCHES STELLVENTIL ZUM HYDRAULISCHEN VERTEILER	DISTRIBUIDOR DE MANDO NEUMATICO PARA DISTRIBUIDOR HIDRAULICO	
F001882	VALVE MONTE ET BAISSE	LOWER AND RAISE VALVE	HEBEN UND SENKEN VENTIL	VALVULA SUBE-BAJA	
D045780-00	ELECTROVALVE 3/2, 1/4 ET 1/8	ELECTROVALVE 3/2, 1/4 AND 1/8	MAGNETVENTIL 3/2, 1/4 UND 1/8	ELECTROVALVULA 3/2, 1/4 Y 1/8	
F001254	VALVE ANTI-RETOUR DOUBLE	BACKSTOP VALVE	DOPPELTES RÜCKSCHLAGVENTIL	VALVULA ANTI-RETORNO DOBLE	
D045288-00	SUPPORT COMMANDE PNEUMATIQUE D'OUVERTURE DE PORTE	CONTROL ARM SUPPORT FOR PNEUMATICAL DOOR OPENING	HALTERUNG DER PNEUMATISCHEN STEUERUNG DER TÜRÖFFNUNG	SOPORTE MANDO NEUMATICO DE APERTURA DE PUERTA	
C002044-01	VALVE 3/2 COMMANDE MANUELLE	MANUEL CONTROL 3/2 VALVE	3/2 VENTIL - MANUELLE BETÄTIGUNG	VALVULA 3/2 MANDO MANUAL	
D044710-00	PRESSOSTAT 1/4" 4B	PRESSURE SWITH 1/4" 4B	DRUCKSCHALTER 1/4" 4B	PRESOSTATO 1/4" 4B	

Réservoir


REF	DESCRIPTION	DESCRIPCIÓN	BESCHREIBUNG	DESCRIPCIÓN	
M058334-02	RESERVOIR ALU 60L	ALUMINIUM TANK 60L	ALUTANK 60L	TANQUE 60L ALUMINIO	
C002046-02	ENSEMBLE COLLIER + SUPPORT RESERVOIR 120L	120L TANK COLLARS + SUPPORTS	120L TANK HALTERUNGEN + BEFESTIGUNGEN	CONJUNTO COLLAR + SOPORTE TANQUE 120L	

Manomètre

Manometer

Ladedruckan-
zeiger

Manómetro




REF	DESCRIPTION	DESCRIPCIÓN	BESCHREIBUNG	DESCRIPCIÓN	
D043706-20	MANOMETRE GLYCERINE 0-10B	MANOMETER 0-10B	GLYCERIN MANOMETER 0-10B	MANOMETRO GLICERINA 0-10B	

Connectique

Connector

Anschlüsse

Conexiones



REF	DESCRIPTION	DESCRIPCIÓN	BESCHREIBUNG	DESCRIPCIÓN	
D046551-10	TÊTE D'ACCOUPLMENT POUR CIRCUIT DE COMMANDE AVEC FILTRE ET PRISE DE PRESSION	BRAKE HOSE COUPLER WITH FILTER AND PRESSURE PLUG	STEUERUNG ANSCHLUSSKUPPLUNG MIT FILTER UND DRUCKANSCHLUSS	CABEZA DE ACOPLAMIENTO PARA CIRCUITO DE MANDO CON FILTRO Y TOMA DE PRESION	
D046552-10	TÊTE D'ACCOUPLMENT POUR CIRCUIT D'ALIMENTATION AVEC FILTRE	BRAKE HOSE COUPLER WITH FILTER	ANSCHLUSSKUPPLUNG DER BREMSANLAGE MIT FILTER	CABEZA DE ACOPLAMIENTO PARA CIRCUITO DE ALIMENTACION CON FILTRO	
D046326-00	UNION FEMELLE 1/4 D=8 RACCORD RAPIDE	FEMALE COUPLING 1/4 D=8	SCHNELLKUPPLUNG 1/4 D=8	UNION HEMBRA 1/4 D=8 ENCHUFE RAPIDO	

Vérin

Cylinder

Kippstempel

Cilindro




REF	DESCRIPTION	DESCRIPCIÓN	BESCHREIBUNG	DESCRIPCIÓN	
D045546-40	VERIN PARE-CHOC COURT ALU	BUMPER SHORT CYLINDER	UNTERFAHRSCHUTZ-ZYLINDER KURZE AUSFÜHRUNG	CILINDRO PARA CHOQUES CORTO ALUMINIO	
D045546-30	VERIN PARE-CHOC LONG ALU	BUMPER LONG CYLINDER	UNTERFAHRSCHUTZ-ZYLINDER LANGE	CILINDRO PARA CHOQUES LARGO ALUMINIO	

Plancher

Floor

Boden

Piso




REF	DESCRIPTION	DESCRIPCIÓN	BESCHREIBUNG	DESCRIPCIÓN	
D050568-00	EMBOUT DE LAME 112 FFM	ALUMINIUM ENDBLOCK 112 FFM	BODENBRETT ENDSTÜCK 112 FFM	PUNTERA DE LAMA 112 FFM	
D038452-00	PLAQUE ERTALON FFM	PLASTIC WEARING PLATE FFM	ERTALON PLATTE BEI SCHUBBÖDEN	PLACA ERTALON FFM	
D048684-00	BANDE POLYAMIDE DE TRAVERSE INFÉRIEURE FFM	POLYAMIDE BAND	SCHUBBODEN UNTERE TRAVERSE POLYAMID STREIFEN	BANDA POLIAMIDA DE TRAVESANO INFERIOR FFM	

Cloison

Divider

Trennwand

Pared


REF	DESCRIPTION	DESCRIPCIÓN	BESCHREIBUNG	DESCRIPCIÓN	
D048516-00	BANDE PVC VERTE EP=3,1 L=250	GREEN PVC BAND T=3,1 L=250	GRÜNER PVC STREIFEN E=3,1 DICK L=250	BANDA PVC VERDE ESP=3,1 L=250	
D045102-00	CHARIOT RACLEUR GAUCHE CLOISON FFM	LEFT SCRAPPING TRUCK	TRENNWAND SCHIEBEWAGEN LINKS	CARRITO IZQUIERDO RASCADOR DE PARED FFM	
D045102-10	CHARIOT RACLEUR DROIT CLOISON FFM	RIGHT SCRAPPING TRUCK	TRENNWAND SCHIEBEWAGEN RECHTS	CARRITO DERECHO RASCADOR DE PARED FFM	

Porte

Door

Türen

Puerta

REF	DESCRIPTION	DESCRIPCIÓN	BESCHREIBUNG	DESCRIPCIÓN	
H034044-01	BUTOIR D'ANGLE GAUCHE GALVA	LEFT ANGLE BUFFER	VERZINKTE STOSSSTANGENECKE LINKE SEITE	TOPE DE ANGULO IZQUIERDO	
H034044-02	BUTOIR D'ANGLE DROIT GALVA	RIGHT ANGLE BUFFER	VERZINKTE STOSSSTANGENECKE RECHTE SEITE	TOPE DE ANGULO DERECHO	